

SECRETARIA MUNICIPAL DE EDUCAÇÃO**ATIVIDADES COMPLEMENTARES DE ESTUDO – COVID 19****16º ROTEIRO DE ATIVIDADES COMPLEMENTARES DE ESTUDO – COVID 19****ESCOLA MUNICIPAL DR. VITÓRIO FRANKLIN****PROFESSORA: HILDA BELCHIOR RIBEIRO E FÁBIA CAMPANER****TURMA: DV-A e B****PERÍODO DE REALIZAÇÃO: 14 de junho à 18 de junho de 2021****ALUNO (A): _____ DV- _____**

Seu filho (a) deverá realizar todas as atividades em folhas avulsas para serem coladas no caderno no retorno às aulas. Terá o período de 14 de junho à 18 de Junho para concluir essas atividades (se possível mandar uma foto da atividade realizada). Na segunda-feira, dia 21 de Junho, enviaremos mais atividades para a semana. Também podemos estar mais próximos pelo aplicativo “WhatsApp”, caso tenha dúvidas, estaremos à disposição para ajudar.

Professora Hilda: das 7:30 às 11:30 horas.

Professora Fábيا: das 13:00 às 17:00 horas.

Vamos manter o isolamento social, pois ainda se faz necessário para evitar o contágio da COVID 19. Proteja-se cuidando do bem mais precioso que DEUS nos deu a VIDA HUMANA. Em breve tudo estará bem. Um grande abraço.

Alunos professora Hilda:

| HORÁRIO DE ATENDIMENTO | SEGUNDA- FEIRA | QUARTA-FEIRA |
|-------------------------------|---|--|
| DAS 7:30 AS 9:30 | - ALICE MARIA BEILKE | - MURILO KAWAN DANESE |
| DAS 9:45 AS 11:30 | | - MARIA OLIVIA FORSTER - ALICE VITÓRIA MATIAS |
| DAS 13:00 AS 15:00 | - JULLYA EMANUELLE MARIANO F DE SOUZA | |
| DAS 15:15 AS 17:00 | - NATHALY V LENKE LUDOVICO | |

Alunos professora Fábiana

| | SEGUNDA- FEIRA | QUARTA-FEIRA | QUINTA-FEIRA |
|-----------------------|--|---------------------------------------|---------------------|
| 13:00 ÀS 15:00 | *GABRIEL ALVES *ISABELLY VITÓRIA *ESTER SIGNORI | *GABRIEL ALVES | *REBECA |
| 15:00 ÀS 17:00 | *JOÃO MIGUEL | * EMANUELLE MARIANO F. DE SOUZA | *YOLANDA *ALICE |

| | |
|--|--|
| O QUE VAMOS ESTUDAR? | <ul style="list-style-type: none"> - Estimulação visual e exercícios binoculares. - Coordenação viso motora e raciocínio lógico, dobradura. - Atenção e Percepção auditiva, ritmo, (brincadeira com música). |
| OBJETIVOS DESTES CONTEÚDOS: | <ul style="list-style-type: none"> - Relaxar a visão. - Praticar os exercícios binoculares. - Entender e montar os animais com papel. - Estimular a habilidade, agilidade e a concentração. - Explorar a atenção e a percepção auditiva. - Brincar no ritmo da música. |
| COMO PODEMOS ENTENDER E ESTUDAR ESTES CONTEÚDOS | <ul style="list-style-type: none"> - Realize os exercícios binoculares de acordo com a proposta descrita no roteiro. - Fique bem atento as dobraduras para não montar o animalzinho errado. - Convide amigos e familiares para a brincadeira (Escravos de Jó), e para você entender melhor, como deve brincar. A descrição da brincadeira se encontra logo abaixo no roteiro. - Combine as regras da brincadeira, comece a brincar e fique atento, esta brincadeira é muito legal tenho certeza que todos vão gostar. - As atividades referentes a este roteiro vão estar disponíveis na escola, favor retirar no dia e em horário combinado. - Tente manter os horários para fazer as tarefas, pois para se organizar a rotina e a disciplina são muito importantes. - Se for o seu caso específico e de acordo com as orientações médicas realize as atividades com o olho ocluído. |

EXERCÍCIOS BINOCULARES

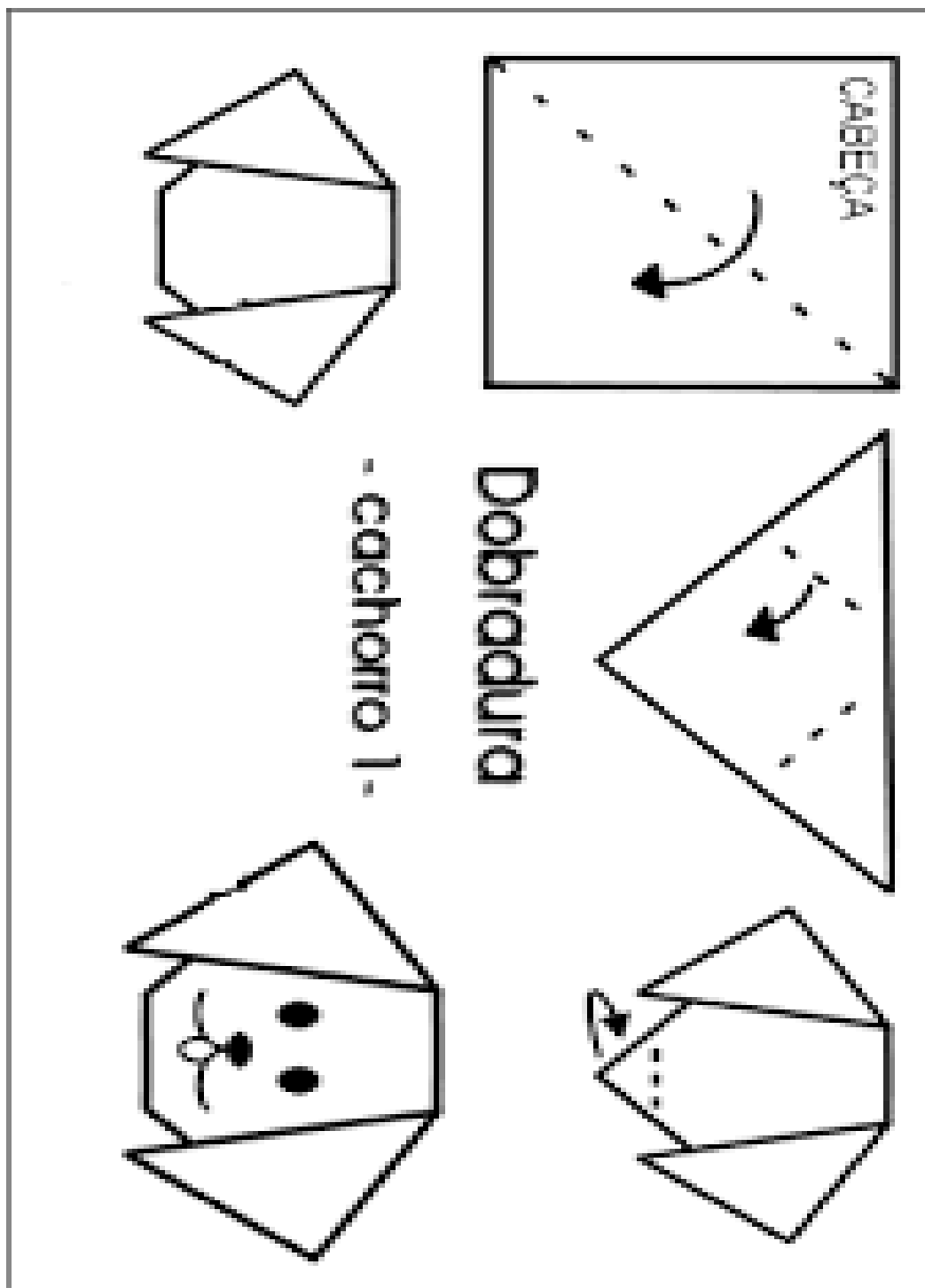
PARA REALIZAR OS EXERCÍCIOS BINOCULARES A CRIANÇA DEVE FICAR EM UM LUGAR ONDE TENHA SOL, MAS SEM OLHAR DIRETAMENTE PARA O SOL.

PARA COMEÇAR A CRIANÇA DEVE FAZER UMA “CONCHINHA” COM AS MÃOS E TAMPAR OS OLHOS COM AS DUAS MÃOS POR APROXIMADAMENTE TRINTA SEGUNDOS.

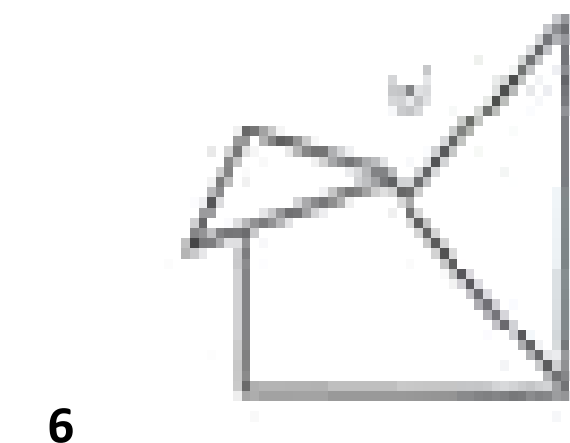
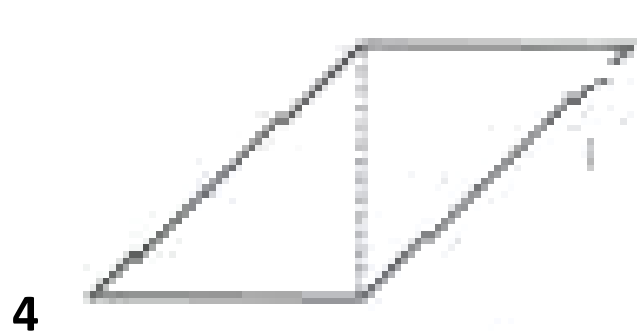
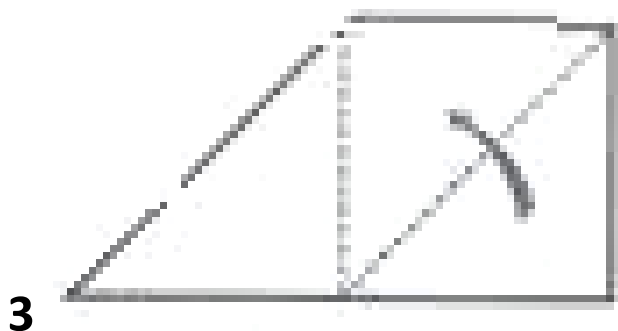


NO SEGUNDO MOMENTO, DEVE ALTERNAR DEZ VEZES E BEM DEVAGAR AS MÃOS, ABRIR O OLHO DIREITO, DEPOIS O OLHO ESQUERDO, LEMBRANDO QUE ENQUANTO UM OLHO ESTIVER TAMPADO O OUTRO FICA ABERTO.

TRABALHO COM DOBRADURA.

SEGUINDO AS INSTRUÇÕES ABAIXO VAMOS FAZER A DOBRADURA DO CACHORRINHO E DA GALINHA. UTILIZE OS SULFITES QUE ESTÃO ANEXADOS AO FINAL DO ROTEIRO.



DOBRADURA DA GALINHA



**AGORA, É SÓ USAR A IMAGINAÇÃO
E PINTAR SUA GALINHA E SEU
CACHORRINHO DO JEITO
QUE DESEJAR.**

DESCRIÇÃO DA BRINCADEIRA

ESCRAVOS DE JÓ

ESCRAVOS DE JÓ É UM JOGO INFANTIL DE CANTIGA DE RODA QUE EXIGE, PRINCIPALMENTE, AS HABILIDADES DE AGILIDADE E CONCENTRAÇÃO.

FORMADA A RODA, AS CRIANÇAS (OU JOGADORES) PERMANECEM PARADAS, PODENDO INCLUSIVE FICAREM SENTADAS, COM UM OBJETO IGUAL PARA TODOS (PEDRINHAS, COPOS, CANECAS, ETC), NA MÃO DIREITA.

AO RITMO DA MÚSICA, UTILIZANDO UMA OU AS DUAS MÃOS IR FAZENDO O QUE A MÚSICA ORDENA:

“OS ESCRAVOS DE JÓ, JOGAVAM CAXANGÁ

(ir movimentando o objeto para o amigo da direita)

TIRA, PÕE, DEIXA FICAR.

(Tira – segura o objeto)

(Põe – coloca o objeto de volta na mesa ou no chão)

**GUERREIROS COM GUERREIROS FAZEM ZIGUE-ZIGUE-ZAG.
GUERREIROS COM GUERREIROS FAZEM ZIGUE-ZIGUE-ZAG.**

(Levar o objeto até o amigo da direita mas não entrega, trazendo de volta para você, num movimento de ida e volta)

VOCÊ PODE ACESSAR O LINK: <https://youtu.be/AJCVHKEohAg> e assistir ao vídeo para entender melhor a brincadeira.